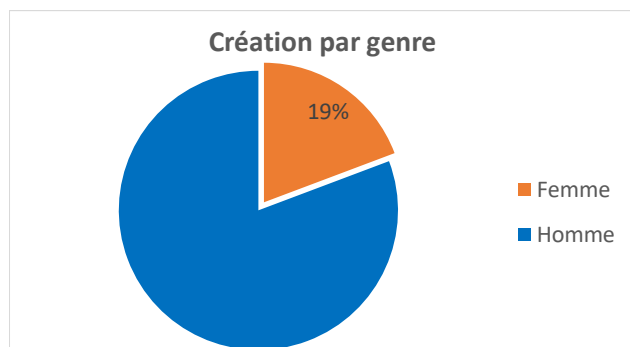


ENTREPRENEURIAT FEMININ EN CHIFFRE

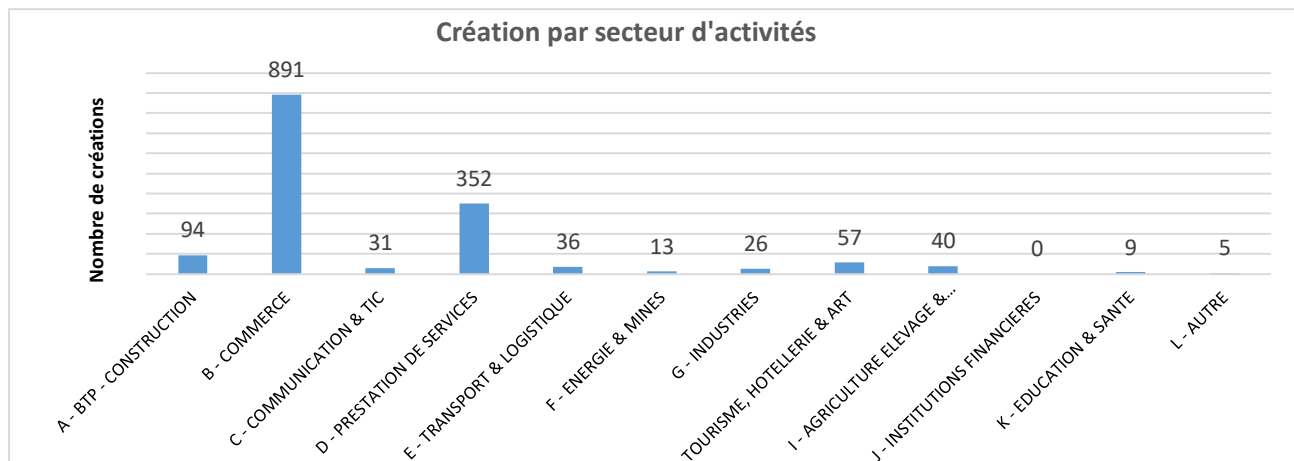
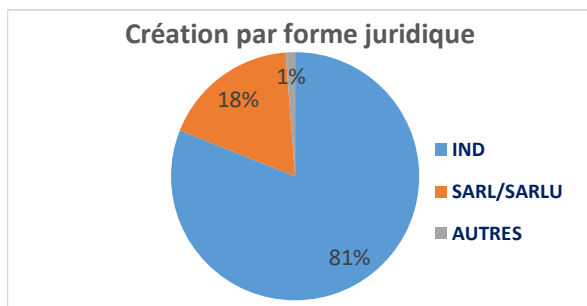
Du 1er janvier au 30 novembre 2018, **1554 entreprises** ont été créées par les femmes sur un total de 8065 créations soit un pourcentage de **19,3%** (une évolution par rapport aux années précédentes où la part des créations par les femmes était de 13% en 2016 et 17% en 2017).

Genre	Nombre de créations	Proportion
Femme	1554	19,3%
Homme	6511	80,7%
TOTAL	8065	100%



Les entreprises individuelles (**1259 entreprises**) et les Sociétés à Responsabilité Limitée (SARL/SARLU, **276 sociétés**) sont les formes juridiques les plus sollicitées à la création soit respectivement 81% et 17,8%.

Le commerce (**891 entreprises**), la prestation de services (**352 entreprises**) et les BTP (**94 entreprises**) sont les principaux secteurs d'activités qu'occupent les femmes soit respectivement 57,3% ; 22,7% et 6%.



Création par lieu géographique

Avec 1396 entreprises créées en 2018, Conakry occupe la première place soit 90%, suivi de la préfecture de Boké avec 33 entreprises (2,1%) et de la préfecture de Coyah avec 26 entreprises (1,7%).